

PFinsights #17

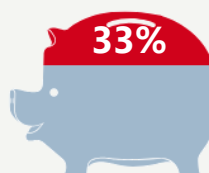
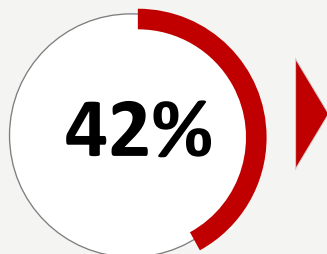
Pagar la vivienda, una fuente de estrés



Un 42% de los hogares españoles pagan por su vivienda (hipoteca o alquiler) y destinan de media el 33% de sus ingresos.

Hogares que están pagando por su vivienda

% de los ingresos del hogar destinados al pago de la vivienda



Más del 40%
(21%)

Entre el 20 y el 40%
(46%)

Menos el 20%
(33%)

Distintas situaciones con relación al hogar...

58%

26%

16%

HOGARES SIN GASTO POR VIVIENDA

- Gen X y Boomers
- 3-4 miembros en el hogar
- Con hijos (54%)
- Sin gastos por vivienda

HOGARES CON GASTO POR VIVIENDA (HIPOTECA)

- Millennials y Gen X
- 3-4 miembros en el hogar
- Con hijos (63%)
- 30% de los ingresos del hogar destinados a la vivienda

HOGARES CON GASTO POR VIVIENDA (ALQUILER)

- Millennials y Gen Z
- 2-3 miembros en el hogar
- Con hijos (30%)
- 36% de los ingresos del hogar destinados a la vivienda

VIVEN CON SUS PADRES (SIN EMANCIPAR)

- Gen Z y Millennials
- 4-5 miembros en el hogar
- Sin gastos por vivienda
- Con interés en emanciparse, pero sin recursos (80%)



La vivienda marca el estado de ánimo: Tenerla pagada da **serenidad**, tener hipoteca, **motivación**, tener un alquiler es **fuentes de estrés**

Hogares sin gasto en vivienda



Hogares con hipoteca



Hogares en alquiler



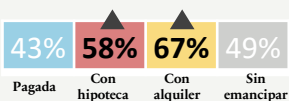
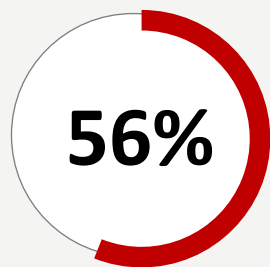
Sin emancipar



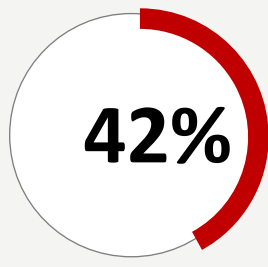
A más del 50% de los hogares les cuesta ahorrar y al 30% les cuesta llegar a fin de mes. Los hogares que están pagando una vivienda, los más damnificados.



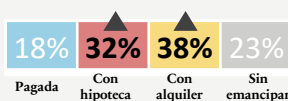
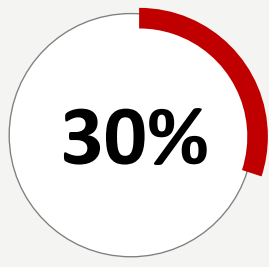
"Nos es muy difícil ahorrar"



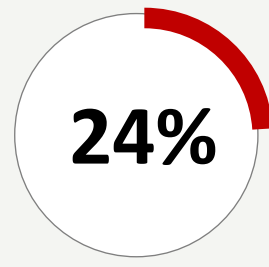
"Hemos reducido gastos para llegar a fin de mes"



"Cuesta llegar a fin de mes"



"Si surge un imprevisto tendría que pedir un crédito"



Percepción de individuos viviendo en una vivienda...

Ficha técnica

Encuesta online
n= 1.917 personas
Mayores de 16 años, residentes en España
Afijación proporcional por género, edad y zona

