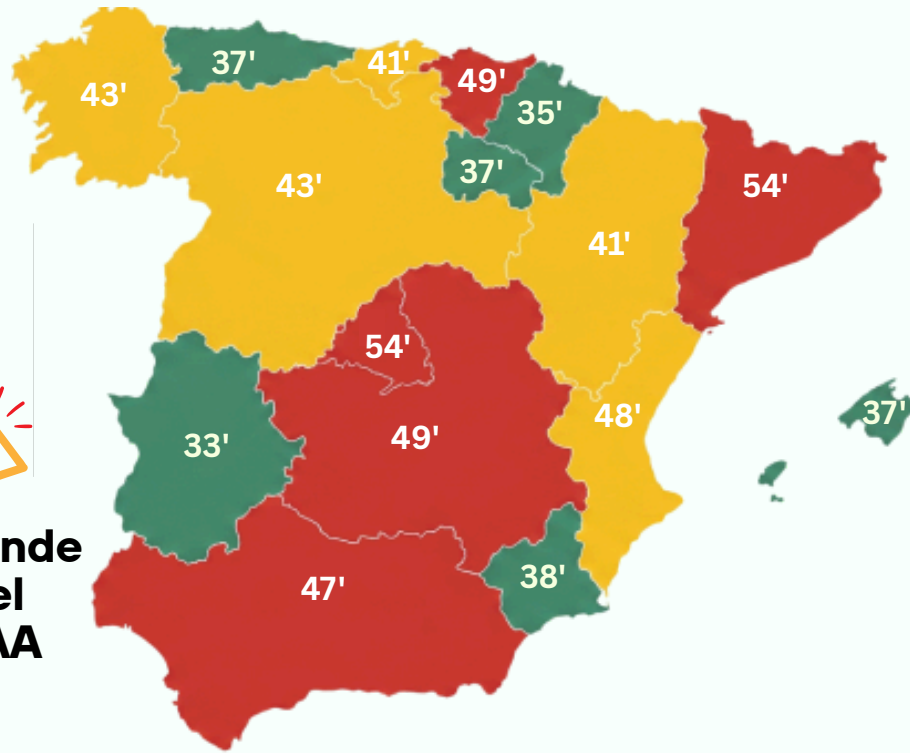


MOVILIDAD EN ESPAÑA: Dime quién eres y te diré cómo te mueves

¿Cuánto tiempo dedicas a tus desplazamientos?

Aunque el 42% dedica menos de 30'... un 26% pasa más de una hora desplazándose




Una media de 43' que esconde grandes diferencias en el tiempo in itinere por CCAA

pero la diferencia **no solo está en el cuánto...** sino en el **cómo**:
La movilidad en España vive una **brecha generacional**

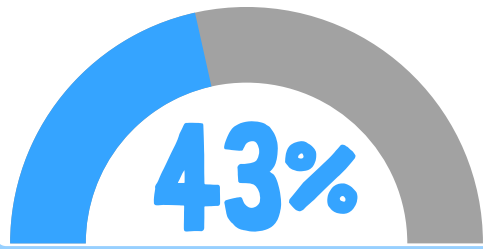
El **coche** sigue siendo el **medio dominante**, pero **pierde peso entre los más jóvenes**, quienes activan una **movilidad más diversa, flexible** y menos dependiente del vehículo privado

	Z's	Millennials	X's	Boomers	
Coche/ Moto propio	62%	47%	66%	66%	63%
Caminando	36%	40%	36%	31%	42%
Transporte público	26%	49%	19%	21%	20%
Bicicleta	5%	6%	7%	4%	5%
Patinete eléctrico	4%	5%	4%	3%	2%
Coche compartido	3%	8%	3%	2%	0%
Taxis/VTC	2%	4%	2%	1%	1%



LA CRISIS ENERGÉTICA CAMBIA LA FORMA DE MOVERNOS, SOBRE TODO ENTRE LOS MÁS JÓVENES

La **Gen Z**, es la generación que **más está adaptando sus comportamientos** en el transporte por la crisis energética



Ha **adaptado** su forma de **desplazarse** por la crisis energética



¿Qué se está haciendo para paliar los costes?

